

COLIMA
GOBIERNO DEL ESTADO



**INSTITUTO
ESTATAL DE
EDUCACIÓN
PARA ADULTOS**

CUENTA PÚBLICA
ENERO - JUNIO
2019



INSTITUTO ESTATAL DE EDUCACIÓN PARA ADULTOS COLIMA

Balanza de Comprobación del 01/ene/2019 al 30/jun/2019
Cuentas de Mayor con saldo y/o movimientos. (De la cuenta: 1000 a la 9000)

Usr: supervisor
Rep: rptBalanzaComprobacion

Fecha y hora de Impresión | 12/jul/2019
01:40 p.m.

Nat.	Cuenta	Nombre de la cuenta	SALDO ANTERIOR		MOVIMIENTOS		SALDO ACTUAL	
			DEUDOR	ACREEDOR	DEUDOR	ACREEDOR	DEUDOR	ACREEDOR
D	1111	EFFECTIVO	\$0.00	\$0.00	\$11,500.00	\$0.00	\$11,500.00	\$0.00
D	1112	BANCOS/TESORERÍA	\$2,830,559.83	\$0.00	\$28,740,164.47	\$22,789,275.40	\$8,781,448.90	\$0.00
D	1122	CUENTAS POR COBRAR A CORTO PLAZO	\$600,169.36	\$0.00	\$23,916,976.47	\$24,516,976.47	\$169.36	\$0.00
D	1123	DEUDORES DIVERSOS POR COBRAR A CORTO PLAZO	\$0.00	\$0.00	\$299,182.02	\$291,717.02	\$7,465.00	\$0.00
D	1124	INGRESOS POR RECUPERAR A CORTO PLAZO	\$550.00	\$0.00	\$30,553.95	\$30,553.95	\$550.00	\$0.00
D	1229	OTROS DERECHOS A RECIBIR EFECTIVO O EQUIVALENTES A LARGO PLAZO	\$78,455.30	\$0.00	\$0.00	\$3,000.00	\$75,455.30	\$0.00
D	1233	EDIFICIOS NO HABITACIONALES	\$1,764,668.52	\$0.00	\$0.00	\$0.00	\$1,764,668.52	\$0.00
D	1241	MOBILIARIO Y EQUIPO DE ADMINISTRACIÓN	\$3,576,426.27	\$0.00	\$4,361.60	\$0.00	\$3,580,787.87	\$0.00
D	1242	MOBILIARIO Y EQUIPO EDUCACIONAL Y RECREATIVO	\$202,111.94	\$0.00	\$0.00	\$0.00	\$202,111.94	\$0.00
D	1243	EQUIPO E INSTRUMENTAL MÉDICO Y DE LABORATORIO	\$1.00	\$0.00	\$0.00	\$0.00	\$1.00	\$0.00
D	1244	VEHÍCULOS Y EQUIPO DE TRANSPORTE	\$1,522,883.82	\$0.00	\$0.00	\$0.00	\$1,522,883.82	\$0.00
D	1246	MAQUINARIA, OTROS EQUIPOS Y HERRAMIENTAS	\$464,668.85	\$0.00	\$0.00	\$0.00	\$464,668.85	\$0.00
A	2111	SERVICIOS PERSONALES POR PAGAR A CORTO PLAZO	\$0.00	\$469,164.22	\$11,767,875.93	\$11,723,878.65	\$0.00	\$425,166.94
A	2112	PROVEEDORES POR PAGAR A CORTO PLAZO	\$0.00	\$360,995.20	\$3,276,358.84	\$2,915,363.64	\$0.00	\$0.00
A	2115	TRANSFERENCIAS OTORGADAS POR PAGAR A CORTO PLAZO	\$0.00	\$601,550.00	\$3,050,940.00	\$2,708,548.36	\$0.00	\$259,158.36
A	2117	RETENCIONES Y CONTRIBUCIONES POR PAGAR A CORTO PLAZO	\$0.00	\$740,917.01	\$5,391,549.01	\$5,232,842.61	\$0.00	\$582,210.61
A	2119	OTRAS CUENTAS POR PAGAR A CORTO PLAZO	\$0.00	\$400.00	\$140,607.59	\$140,207.59	\$0.00	\$0.00
A	2199	OTROS PASIVOS CIRCULANTES	\$0.00	\$394,813.07	\$347,274.52	\$347,989.24	\$0.00	\$395,527.79
A	3210	RESULTADOS DEL EJERCICIO (AHORRO/ DESAHORRO)	\$0.00	\$0.00	\$282,000.00	\$0.00	\$0.00	-\$282,000.00
A	3220	RESULTADOS DE EJERCICIOS ANTERIORES	\$0.00	\$2,774,055.03	\$383,317.58	\$282,000.00	\$0.00	\$2,672,737.45
A	3241	RESERVAS DE PATRIMONIO	\$0.00	\$5,698,600.36	\$0.00	\$0.00	\$0.00	\$5,698,600.36
A	4151	PRODUCTOS	\$0.00	\$0.00	\$0.00	\$19,878.95	\$0.00	\$19,878.95
A	4169	OTROS APROVECHAMIENTOS	\$0.00	\$0.00	\$0.00	\$10,675.00	\$0.00	\$10,675.00
A	4212	APORTACIONES	\$0.00	\$0.00	\$0.00	\$17,386,379.00	\$0.00	\$17,386,379.00
A	4221	TRANSFERENCIAS Y ASIGNACIONES	\$0.00	\$0.00	\$0.00	\$6,530,597.47	\$0.00	\$6,530,597.47
D	5111	REMUNERACIONES AL PERSONAL DE CARÁCTER PERMANENTE	\$0.00	\$0.00	\$4,270,811.25	\$0.00	\$4,270,811.25	\$0.00
D	5112	REMUNERACIONES AL PERSONAL DE CARÁCTER TRANSITORIO	\$0.00	\$0.00	\$171,360.00	\$0.00	\$171,360.00	\$0.00
D	5113	REMUNERACIONES ADICIONALES Y ESPECIALES	\$0.00	\$0.00	\$1,355,484.02	\$0.00	\$1,355,484.02	\$0.00
D	5114	SEGURIDAD SOCIAL	\$0.00	\$0.00	\$1,113,832.89	\$0.00	\$1,113,832.89	\$0.00
D	5115	OTRAS PRESTACIONES SOCIALES Y ECONÓMICAS	\$0.00	\$0.00	\$4,788,848.81	\$0.00	\$4,788,848.81	\$0.00
D	5121	MATERIALES DE ADMINISTRACIÓN, EMISIÓN DE DOCUMENTOS Y ARTÍCULOS OFICIALES	\$0.00	\$0.00	\$63,379.94	\$0.00	\$63,379.94	\$0.00
D	5122	ALIMENTOS Y UTENSILIOS	\$0.00	\$0.00	\$21,444.99	\$0.00	\$21,444.99	\$0.00
D	5124	MATERIALES Y ARTÍCULOS DE CONSTRUCCIÓN Y DE REPARACIÓN	\$0.00	\$0.00	\$2,767.16	\$0.00	\$2,767.16	\$0.00
D	5126	COMBUSTIBLES, LUBRICANTES Y ADITIVOS	\$0.00	\$0.00	\$412,404.84	\$0.00	\$412,404.84	\$0.00
D	5127	VESTUARIO, BLANCOS, PRENDAS DE PROTECCIÓN Y ARTÍCULOS DEPORTIVOS	\$0.00	\$0.00	\$14,065.85	\$0.00	\$14,065.85	\$0.00
D	5129	HERRAMIENTAS, REFACCIONES Y ACCESORIOS MENORES	\$0.00	\$0.00	\$85,246.31	\$0.00	\$85,246.31	\$0.00
D	5131	SERVICIOS BÁSICOS	\$0.00	\$0.00	\$220,881.49	\$0.00	\$220,881.49	\$0.00
D	5132	SERVICIOS DE ARRENDAMIENTO	\$0.00	\$0.00	\$958,259.86	\$0.00	\$958,259.86	\$0.00
D	5133	SERVICIOS PROFESIONALES, CIENTÍFICOS Y TÉCNICOS Y OTROS SERVICIOS	\$0.00	\$0.00	\$510,246.90	\$0.00	\$510,246.90	\$0.00



INSTITUTO ESTATAL DE EDUCACIÓN PARA ADULTOS COLIMA

Balanza de Comprobación del 01/ene/2019 al 30/jun/2019

Cuentas de Mayor con saldo y/o movimientos. (De la cuenta: 1000 a la 9000)

Usr: supervisor

Rep: rptBalanzaComprobacion

Fecha y 12/jul/2019

hora de Impresión 01:40 p.m.

Nat.	Cuenta	Nombre de la cuenta	SALDO ANTERIOR		MOVIMIENTOS		SALDO ACTUAL	
			DEUDOR	ACREEDOR	DEUDOR	ACREEDOR	DEUDOR	ACREEDOR
D	5134	SERVICIOS FINANCIEROS, BANCARIOS Y COMERCIALES	\$0.00	\$0.00	\$106,417.42	\$0.00	\$106,417.42	\$0.00
D	5135	SERVICIOS DE INSTALACIÓN, REPARACIÓN, MANTENIMIENTO Y CONSERVACIÓN	\$0.00	\$0.00	\$198,605.33	\$0.00	\$198,605.33	\$0.00
D	5137	SERVICIOS DE TRASLADO Y VIÁTICOS	\$0.00	\$0.00	\$165,939.23	\$0.00	\$165,939.23	\$0.00
D	5138	SERVICIOS OFICIALES	\$0.00	\$0.00	\$34,860.72	\$0.00	\$34,860.72	\$0.00
D	5139	OTROS SERVICIOS GENERALES	\$0.00	\$0.00	\$83,816.00	\$0.00	\$83,816.00	\$0.00
D	5241	AYUDAS SOCIALES A PERSONAS	\$0.00	\$0.00	\$2,708,548.36	\$0.00	\$2,708,548.36	\$0.00
D	7630	BIENES BAJO CONTRATO EN COMODATO	\$17,624,224.55	\$0.00	\$0.00	\$0.00	\$17,624,224.55	\$0.00
A	7640	CONTRATO DE COMODATO POR BIENES	\$0.00	\$17,624,224.55	\$0.00	\$0.00	\$0.00	\$17,624,224.55
D	8110	LEY DE INGRESOS ESTIMADA	\$0.00	\$0.00	\$45,593,492.00	\$0.00	\$45,593,492.00	\$0.00
A	8120	LEY DE INGRESOS POR EJECUTAR	\$0.00	\$0.00	\$23,947,530.42	\$45,623,934.09	\$0.00	\$21,676,403.67
D	8130	MODIFICACIONES A LA LEY DE INGRESOS ESTIMADA	\$0.00	\$0.00	\$30,442.09	\$0.00	\$30,442.09	\$0.00
A	8140	LEY DE INGRESOS DEVENGADA	\$0.00	\$0.00	\$23,946,980.42	\$23,947,530.42	\$0.00	\$550.00
A	8150	LEY DE INGRESOS RECAUDADA	\$0.00	\$0.00	\$0.00	\$23,946,980.42	\$0.00	\$23,946,980.42
A	8210	PRESUPUESTO DE EGRESOS APROBADO	\$0.00	\$0.00	\$0.00	\$45,593,492.00	\$0.00	\$45,593,492.00
D	8220	PRESUPUESTO DE EGRESOS POR EJERCER	\$0.00	\$0.00	\$46,862,298.71	\$17,643,720.29	\$29,218,578.42	\$0.00
A	8230	MODIFICACIONES AL PRESUPUESTO DE EGRESOS APROBADO	\$0.00	\$0.00	\$344,672.32	\$1,268,806.71	\$0.00	\$924,134.39
D	8240	PRESUPUESTO DE EGRESOS COMPROMETIDO	\$0.00	\$0.00	\$17,299,047.97	\$17,291,582.97	\$7,465.00	\$0.00
D	8250	PRESUPUESTO DE EGRESOS DEVENGADO	\$0.00	\$0.00	\$17,291,582.97	\$17,033,424.61	\$258,158.36	\$0.00
D	8260	PRESUPUESTO DE EGRESOS EJERCIDO	\$0.00	\$0.00	\$17,033,424.61	\$16,787,348.57	\$246,076.04	\$0.00
D	8270	PRESUPUESTO DE EGRESOS PAGADO	\$0.00	\$0.00	\$16,787,348.57	\$0.00	\$16,787,348.57	\$0.00
Sumas =>			\$28,664,719.44	\$28,664,719.44	\$304,066,703.43	\$304,066,703.43	\$143,464,716.96	\$143,464,716.96



INSTITUTO ESTATAL DE EDUCACIÓN PARA ADULTOS
Estado de Situación Financiera
Al 30 de Junio de 2019 y 2018
(Pesos)

CONCEPTO	Año		CONCEPTO	Año	
	2019	2018		2019	2018
ACTIVO			PASIVO		
<i>Activo Circulante</i>			<i>Pasivo Circulante</i>		
Efectivo y Equivalentes	8,792,949	2,830,560	Cuentas por Pagar a Corto Plazo	1,266,536	2,173,026
Derechos a Recibir Efectivo o Equivalentes	8,184	600,719	Documentos por Pagar a Corto Plazo	0	0
Derechos a Recibir Bienes o Servicios	0	0	Porción a Corto Plazo de la Deuda Pública a Largo Plazo	0	0
Inventarios	0	0	Títulos y Valores a Corto Plazo	0	0
Almacenes	0	0	Pasivos Diferidos a Corto Plazo	0	0
Estimación por Pérdida o Deterioro de Activos Circulantes	0	0	Fondos y Bienes de Terceros en Garantía y/o Administración a Corto Plazo	0	0
Otros Activos Circulantes	0	0	Provisiones a Corto Plazo	0	0
Total de Activos Circulantes	8,801,133	3,431,279	Otros Pasivos a Corto Plazo	395,528	394,813
			Total de Pasivos Circulantes	1,662,064	2,567,840
<i>Activo No Circulante</i>			<i>Pasivo No Circulante</i>		
Inversiones Financieras a Largo Plazo	0	0	Cuentas por Pagar a Largo Plazo	0	0
Derechos a Recibir Efectivo o Equivalentes a Largo Plazo	75,455	78,455	Documentos por Pagar a Largo Plazo	0	0
Bienes Inmuebles, Infraestructura y Construcciones en Proceso	1,764,669	1,764,669	Deuda Pública a Largo Plazo	0	0
Bienes Muebles	5,770,453	5,766,092	Pasivos Diferidos a Largo Plazo	0	0
Activos Intangibles	0	0	Fondos y Bienes de Terceros en Garantía y/o en Administración a Largo Plazo	0	0
Depreciación, Deterioro y Amortización Acumulada de Bienes	0	0	Provisiones a Largo Plazo	0	0
Activos Diferidos	0	0	Total de Pasivos No Circulantes	0	0
Estimación por Pérdida o Deterioro de Activos no Circulantes	0	0	Total del Pasivo	1,662,064	2,567,840
Otros Activos no Circulantes	0	0			
Total de Activos No Circulantes	7,610,577	7,609,216	HACIENDA PÚBLICA/ PATRIMONIO		
Total del Activo	16,411,711	11,040,495	<i>Hacienda Pública/Patrimonio Contribuido</i>	0	0
			Aportaciones	0	0
			Donaciones de Capital	0	0
			Actualización de la Hacienda Pública / Patrimonio	0	0
			Hacienda Pública/Patrimonio Generado	15,031,647	8,472,655
			Resultados del Ejercicio (Ahorro / Desahorro)	6,660,309	275,821
			Resultados de Ejercicios Anteriores	2,672,737	2,498,234
			Revalúos	0	0
			Reservas	5,698,600	5,698,600
			Rectificaciones de Resultados de Ejercicios Anteriores	0	0
			Exceso o Insuficiencia en la Actualización de la Hacienda Pública/Patrimonio	0	0
			Resultado por Posición Monetaria	0	0
			Resultado por Tenencia de Activos no Monetarios	0	0
			Total Hacienda Pública/ Patrimonio	15,031,647	8,472,655
			Total del Pasivo y Hacienda Pública / Patrimonio	16,693,711	11,040,495

Bajo protesta de decir verdad declaramos que los Estados Financieros y sus Notas son razonablemente correctos y responsabilidad del emisor

PROF. MARTÍN ALCARAZ PARRA
DIRECTOR GENERAL

LIC. FRANCISCO MONTES FUENTES
JEFE DEL DEPTO. DE ADMÓN Y FINANZAS

C.P. EMILIA DEL RÓCIO BARRILLO ZUÑIGA
JEFA DE LA OFNA. DE REC. FINANCIEROS

INSTITUTO ESTATAL DE EDUCACIÓN PARA ADULTOS
Estado de Actividades
Del 1 de Enero al 30 de Junio de 2019 y 2018
(Pesos)

Concepto	2019	2018
INGRESOS Y OTROS BENEFICIOS		
Ingresos de la Gestión	30,554	16,578
Impuestos	0	0
Cuotas y Aportaciones de Seguridad Social	0	0
Contribuciones de Mejoras	0	0
Derechos	0	0
Productos	19,879	2,328
Aprovechamientos	10,675	14,250
Ingresos por Venta de Bienes y Prestación de Servicios	0	0
Participaciones, Aportaciones, Convenios, Incentivos Derivados de la Colaboración Fiscal, Fondos Distintos de Aportaciones, Transferencias, Asignaciones, Subsidios y Subvenciones, y Pensiones y Jubilaciones	23,916,978	22,663,520
Participaciones, Aportaciones, Convenios, Incentivos Derivados de la Colaboración Fiscal, Fondos Distintos de Aportaciones	17,366,379	16,689,966
Transferencias, Asignaciones, Subsidios y Subvenciones, y Pensiones y Jubilaciones	6,530,597	5,973,554
Otros Ingresos y Beneficios	0	0
Ingresos Financieros	0	0
Incremento por Variación de Inventarios	0	0
Disminución del Exceso de Estimaciones por Pérdida o Deterioro u Obsolescencia	0	0
Disminución del Exceso de Provisiones	0	0
Otros Ingresos y Beneficios Varios	0	0
Total de Ingresos y Otros Beneficios	23,947,530	22,680,098
GASTOS Y OTRAS PÉRDIDAS		
Gastos de Funcionamiento	14,578,873	14,741,192
Servicios Personales	11,700,337	11,821,347
Materiales y Suministros	599,309	787,844
Servicios Generales	2,278,027	2,132,000
Transferencias, Asignaciones, Subsidios y Otras Ayudas	2,708,548	4,738,706
Transferencias Internas y Asignaciones al Sector Público	0	0
Transferencias al Resto del Sector Público	0	0
Subsidios y Subvenciones	0	0
Ayudas Sociales	2,708,548	4,738,706
Pensiones y Jubilaciones	0	0
Transferencias a Fideicomisos, Mandatos y Contratos Análogos	0	0
Transferencias a la Seguridad Social	0	0
Donativos	0	0
Transferencias al Exterior	0	0
Participaciones y Aportaciones	0	0
Participaciones	0	0
Aportaciones	0	0
Convenios	0	0
Intereses, Comisiones y Otros Gastos de la Deuda Pública	0	0
Intereses de la Deuda Pública	0	0
Comisiones de la Deuda Pública	0	0
Gastos de la Deuda Pública	0	0
Costo por Coberturas	0	0
Apoyos Financieros	0	0
Otros Gastos y Pérdidas Extraordinarias	0	0
Estimaciones, Depreciaciones, Deterioros, Obsolescencia y Provisiones	0	0
Disminución de Inventarios	0	0
Aumento por Insuficiencia de Estimaciones por Pérdida o Deterioro y Aumento por Insuficiencia de Provisiones	0	0
Otros Gastos	0	0
Inversión Pública	0	0
Inversión Pública no Capitalizable	0	0
Total de Gastos y Otras Pérdidas	17,287,221	19,477,897
Resultados del Ejercicio (Ahorro/Desahorro)	6,660,309	3,202,201

Bajo protesta de decir verdad declaramos que los Estados Financieros y sus Notas son razonablemente correctos y responsabilidad del emisor.

PROF. MARTÍN ALCARAZ PARRA
DIRECTOR GENERAL

LIC. FRANCISCO MONTES FUENTES
JEFE DEL DEPTO. DE ADMON. Y FINANZAS

C. P. EMILIA DEL ROCÍO CARRILLO ZUÑIGA
JEFA DE LA OFNA. DE REG. FINANCIEROS



INSTITUTO ESTATAL DE EDUCACIÓN PARA ADULTOS
Estado de Variación en la Hacienda Pública
Del 1 de Enero al 30 de Junio de 2019
(pesos)

Concepto	Hacienda Pública/Patrimonio Contribuido	Hacienda Pública/Patrimonio Generado de Ejercicios Anteriores	Hacienda Pública/Patrimonio Generado del Ejercicio	Exceso o Insuficiencia en la Actualización de la Hacienda Pública / Patrimonio	TOTAL
HACIENDA PÚBLICA/PATRIMONIO CONTRIBUIDO NETO 2018	0				0
Aportaciones	0				0
Donaciones de Capital	0				0
Actualización de la Hacienda Pública/Patrimonio	0				0
HACIENDA PÚBLICA /PATRIMONIO GENERADO NETO 2018		8,196,835	275,821		8,472,655
Resultados del Ejercicio (Ahorro/Desahorro)			275,821		275,821
Resultados de Ejercicios Anteriores		2,498,234			2,498,234
Revalúos		0		0	0
Reservas		5,698,600			5,698,600
Rectificaciones de Resultados de Ejercicios Anteriores		0			0
EXCESO O INSUFICIENCIA EN LA ACTUALIZACIÓN DE LA HACIENDA PÚBLICA/ PATRIMONIO NETO 2018				0	0
Resultado por Posición Monetaria				0	0
Resultado por Tenencia de Activos no Monetarios				0	0
HACIENDA PÚBLICA / PATRIMONIO NETO FINAL 2018	0	8,196,835	275,821	0	8,472,655
CAMBIOS EN LA HACIENDA PÚBLICA/PATRIMONIO CONTRIBUIDO NETO 2019	0				0
Aportaciones	0				0
Donaciones de Capital	0				0
Actualización de la Hacienda Pública/Patrimonio	0				0
VARIACIONES DE LA HACIENDA PÚBLICA / PATRIMONIO GENERADO NETO 2019		174,503	6,384,488		6,558,991
Resultados del Ejercicio (Ahorro/Desahorro)			6,660,309		6,660,309
Resultados de Ejercicios Anteriores		174,503	-275,821		-101,318
Revalúos		0	0	0	0
Reservas		0	0		0
Rectificaciones de Resultados de Ejercicios Anteriores			0		0
CAMBIOS EN EL EXCESO O INSUFICIENCIA EN LA ACTUALIZACIÓN DE LA HACIENDA PÚBLICA/ PATRIMONIO NETO 2019				0	0
Resultado por Posición Monetaria				0	0
Resultado por Tenencia de Activos no Monetarios				0	0
HACIENDA PÚBLICA / PATRIMONIO NETO FINAL 2019	0	8,371,338	6,660,309	0	15,031,647

Bajo protesta de decir verdad declaramos que los Estados Financieros y sus Notas son razonablemente correctos y responsabilidad del emisor

PROF. MARTÍN ALCARAZ PARRA

DIRECTOR GENERAL

C.P. EMILIA DEL ROCIO CARRILLO ZUÑIGA
JEFA DE LA OFNA. DE REC. FINANCIEROS

LIC. FRANCISCO MONTES FUENTES

JEFE DEL DEPTO. DE ADMÓN Y FINANZAS

INSTITUTO ESTATAL DE EDUCACIÓN PARA ADULTOS
Estado de Cambios en la Situación Financiera
Del 1 de Enero al 30 de Junio de 2019
(Pesos)

Concepto	Origen	Aplicación
ACTIVO	0	5,371,216
Activo Circulante	0	5,369,854
Efectivo y Equivalentes	0	5,962,389
Derechos a Recibir Efectivo o Equivalentes	592,535	0
Derechos a Recibir Bienes o Servicios	0	0
Inventarios	0	0
Almacenes	0	0
Estimación por Pérdida o Deterioro de Activos Circulantes	0	0
Otros Activos Circulantes	0	0
Activo No Circulante	0	1,362
Inversiones Financieras a Largo Plazo	0	0
Derechos a Recibir Efectivo o Equivalentes a Largo Plazo	3,000	0
Bienes Inmuebles, Infraestructura y Construcciones en Proceso	0	0
Bienes Muebles	0	4,362
Activos Intangibles	0	0
Depreciación, Deterioro y Amortización Acumulada de Bienes	0	0
Activos Diferidos	0	0
Estimación por Pérdida o Deterioro de Activos no Circulantes	0	0
Otros Activos no Circulantes	0	0
PASIVO	0	905,776
Pasivo Circulante	0	905,776
Cuentas por Pagar a Corto Plazo	0	906,491
Documentos por Pagar a Corto Plazo	0	0
Porción a Corto Plazo de la Deuda Pública a Largo Plazo	0	0
Títulos y Valores a Corto Plazo	0	0
Pasivos Diferidos a Corto Plazo	0	0
Fondos y Bienes de Terceros en Garantía y/o Administración a Corto Plazo	0	0
Provisiones a Corto Plazo	0	0
Otros Pasivos a Corto Plazo	715	0
Pasivo No Circulante	0	0
Cuentas por Pagar a Largo Plazo	0	0
Documentos por Pagar a Largo Plazo	0	0
Deuda Pública a Largo Plazo	0	0
Pasivos Diferidos a Largo Plazo	0	0
Fondos y Bienes de Terceros en Garantía y/o en Administración a Largo Plazo	0	0
Provisiones a Largo Plazo	0	0
HACIENDA PÚBLICA/ PATRIMONIO	6,276,991	0
Hacienda Pública/Patrimonio Contribuido	0	0
Aportaciones	0	0
Donaciones de Capital	0	0
Actualización de la Hacienda Pública / Patrimonio	0	0
Hacienda Pública/Patrimonio Generado	6,276,991	0
Resultados del Ejercicio (Ahorro / Desahorro)	6,384,488	0
Resultados de Ejercicios Anteriores	174,503	0
Revalúos	0	0
Reservas	0	0
Rectificaciones de Resultados de Ejercicios Anteriores	0	0
Exceso o Insuficiencia en la Actualización de la Hacienda Pública/Patrimonio	0	0
Resultado por Posición Monetaria	0	0
Resultado por Tenencia de Activos no Monetarios	0	0

Bajo protesta de decir verdad declaramos que los Estados Financieros y sus Notas son razonablemente correctos y responsabilidad del emisor

PROF. MARTÍN ALVARAZ PARRA
DIRECTOR GENERAL

LIC. FRANCISCO MONTES FUENTES
JEFE DEL DEPTO. DE ADMON Y FINANZAS

C.P. EMILIA DEL ROCIO CARRILLO ZUÑIGA
JEFA DE LA OFNA. DE REC. FINANCIEROS



INSTITUTO ESTATAL DE EDUCACIÓN PARA ADULTOS
Estado de Flujos de Efectivo
Del 1 de Enero al 30 de Junio de 2019 y 2018
(Pesos)

Concepto	2019	2018
Flujos de Efectivo de las Actividades de Operación		
Origen	23,946,980	48,077,532
Impuestos	0	0
Cuotas y Aportaciones de Seguridad Social	0	0
Contribuciones de mejoras	0	0
Derechos	0	0
Productos	19,879	32,319
Aprovechamientos	10,125	27,950
Ingresos por Venta de Bienes y Prestación de Servicios	0	0
Participaciones, Aportaciones, Convenios, Incentivos Derivados de la Colaboración Fiscal y Fondos Distintos de Aportaciones	17,386,379	34,606,822
Transferencias, Asignaciones, Subsidios y Subvenciones, y Pensiones y Jubilaciones	6,530,597	13,410,442
Otros Origenes de Operación	0	0
Aplicación	17,980,230	48,567,274
Servicios Personales	11,460,876	28,795,466
Materiales y Suministros	599,309	2,334,057
Servicios Generales	2,272,412	5,112,315
Transferencias Internas y Asignaciones al Sector Público	0	0
Transferencias al resto del Sector Público	0	0
Subsidios y Subvenciones	0	0
Ayudas Sociales	2,450,390	10,738,792
Pensiones y Jubilaciones	0	0
Transferencias a Fideicomisos, Mandatos y Contratos Análogos	0	0
Transferencias a la Seguridad Social	0	0
Donativos	0	0
Transferencias al Exterior	0	0
Participaciones	0	0
Aportaciones	0	0
Convenios	0	0
Otras Aplicaciones de Operación	1,197,243	1,586,644
Flujos Netos de Efectivo por Actividades de Operación	5,966,751	-489,741
Flujos de Efectivo de las Actividades de Inversión		
Origen	0	0
Bienes Inmuebles, Infraestructura y Construcciones en Proceso	0	0
Bienes Muebles	0	0
Otros Origenes de Inversión	0	0
Aplicación	4,362	20,118
Bienes Inmuebles, Infraestructura y Construcciones en Proceso	0	0
Bienes Muebles	4,362	20,118
Otras Aplicaciones de Inversión	0	0
Flujos Netos de Efectivo por Actividades de Inversión	-4,362	-20,118
Flujo de Efectivo de las Actividades de Financiamiento		
Origen	0	0
Endeudamiento Neto	0	0
Interno	0	0
Externo	0	0
Otros Origenes de Financiamiento	0	0
Aplicación	0	0
Servicios de la Deuda	0	0
Interno	0	0
Externo	0	0
Otras Aplicaciones de Financiamiento	0	0
Flujos netos de Efectivo por Actividades de Financiamiento	0	0
Incremento/Disminución Neta en el Efectivo y Equivalentes al Efectivo	5,962,389	-509,859
Efectivo y Equivalentes al Efectivo al inicio del Ejercicio	2,830,560	3,340,419
Efectivo y Equivalentes al Efectivo al final del Ejercicio	8,792,949	2,830,560

Bajo protesta de decir verdad declaramos que los Estados Financieros y sus Notas son razonablemente correctos y responsabilidad del emisor

PROF. MARTÍN ALCÁRAZ PARRA
DIRECTOR GENERAL

LIC. FRANCISCO MONTES FUENTES
JEFE DEL DEPTO. DE ADMON Y FINANZAS

C.P. EMILIA DEL ROCÍO GARRILLO ZUÑIGA
JEFA DE LA OFNA. DE RÉC. FINANCIEROS



INSTITUTO ESTATAL DE EDUCACIÓN PARA ADULTOS
Estado Analítico del Activo
Del 1 de Enero al 30 de Junio de 2019
(Pesos)

Concepto	Saldo Inicial 1	Cargos del Periodo 2	Abonos del Periodo 3	Saldo Final 4=(1+2-3)	Variación del Periodo (4-1)
ACTIVO					
Activo Circulante	3,431,279	52,998,377	47,628,523	8,801,133	5,369,854
Efectivo y Equivalentes	2,830,560	28,751,664	22,789,275	8,792,949	5,962,389
Derechos a Recibir Efectivo o Equivalentes	600,719	24,246,712	24,839,247	8,184	-592,535
Derechos a Recibir Bienes o Servicios	0	0	0	0	0
Inventarios	0	0	0	0	0
Almacenes	0	0	0	0	0
Estimación por Pérdida o Deterioro de Activos Circulantes	0	0	0	0	0
Otros Activos Circulantes	0	0	0	0	0
Activo No Circulante	7,609,216	4,362	3,000	7,610,577	1,362
Inversiones Financieras a Largo Plazo	0	0	0	0	0
Derechos a Recibir Efectivo o Equivalentes a Largo Plazo	78,455	0	3,000	75,455	-3,000
Bienes Inmuebles, Infraestructura y Construcciones en Proceso	1,764,669	0	0	1,764,669	0
Bienes Muebles	5,766,092	4,362	0	5,770,453	4,362
Activos Intangibles	0	0	0	0	0
Depreciación, Deterioro y Amortización Acumulada de Bienes	0	0	0	0	0
Activos Diferidos	0	0	0	0	0
Estimación por Pérdida o Deterioro de Activos no Circulantes	0	0	0	0	0
Otros Activos no Circulantes	0	0	0	0	0
TOTAL DEL ACTIVO	11,040,495	53,002,739	47,631,523	16,411,711	5,371,216

Bajo protesta de decir verdad declaramos que los Estados Financieros y sus Notas son razonablemente correctos y responsabilidad del emisor

PROF. MARTÍN ALCARAZ PARRA
DIRECTOR GENERAL


LIC. FRANCISCO MONTES FUENTES
JEFE DEL DEPTO. DE ADMON Y FINANZAS

C.P. EMILIA DEL ROCÍO CARRILLO ZUÑIGA
JEFA DE LA OFNA. DE REC. FINANCIEROS


INSTITUTO ESTATAL DE EDUCACIÓN PARA ADULTOS
Estado Analítico de la Deuda y Otros Pasivos
Del 1 de Enero al 30 de Junio de 2019
(Pesos)

Denominación de las Deudas	Moneda de Contratación	Institución o País Acreedor	Saldo Inicial del Periodo	Saldo Final del Periodo
DEUDA PÚBLICA				
Corto Plazo				
Deuda Interna				
Instituciones de Crédito	Peso	México	0	0
Títulos y Valores	Peso	México	0	0
Arrendamientos Financieros	Peso	México	0	0
Deuda Externa				
Organismos Financieros Internacionales	Peso	México	0	0
Deuda Bilateral	Peso	México	0	0
Títulos y Valores	Peso	México	0	0
Arrendamientos Financieros	Peso	México	0	0
Subtotal a Corto Plazo			0	0
Largo Plazo				
Deuda Interna				
Instituciones de Crédito	Peso	México	0	0
Títulos y Valores	Peso	México	0	0
Arrendamientos Financieros	Peso	México	0	0
Deuda Externa				
Organismos Financieros Internacionales	Peso	México	0	0
Deuda Bilateral	Peso	México	0	0
Títulos y Valores	Peso	México	0	0
Arrendamientos Financieros	Peso	México	0	0
Subtotal a Largo Plazo			0	0
Otros Pasivos	Peso	México	2,567,840	1,662,064
Total Deuda y Otros Pasivos			2,567,840	1,662,064


Bajo protesta de decir verdad declaramos que los Estados Financieros y sus Notas son razonablemente correctos y responsabilidad del emisor.




PROF. MARTÍN ALCARAZ PARRA
DIRECTOR GENERAL



LIC. FRANCISCO MONTES FUENTES
JEFE DEL DEPTO. DE ADMON. Y FINANZAS



C.P. EMILIA DEL ROCIO CARRILLO ZUÑIGA
JEFA DE LA OFNA. DE REC. FINANCIEROS



INSTITUTO ESTATAL DE EDUCACIÓN PARA ADULTOS
Conciliación entre los Ingresos Presupuestarios y Contables
Correspondiente del 1 de Enero al 30 de Junio de 2019
(Cifras en pesos)

1. Ingresos Presupuestarios		23,947,530
2. Más ingresos contables no presupuestarios		0
2.1 Ingresos Financieros	0	
2.2 Incremento por Variación de Inventarios		
2.3 Disminución del exceso de estimaciones por pérdida o deterioro u obsolescencia	0	
2.4 Disminución del exceso de provisiones	0	
2.5 Otros ingresos y beneficios varios	0	
2.6 Otros ingresos contables no presupuestarios	0	
		0
3. Menos ingresos presupuestarios no contables		
3.1 Aprovechamientos Patrimoniales	0	
3.2 Ingresos derivados de financiamientos	0	
3.3 Otros Ingresos presupuestarios no contables	0	
4. Ingresos Contables (4 = 1 + 2 - 3)		23,947,530

 PROF. MARTIN ALCARAZ PARRA
 DIRECTOR GENERAL

 C.P. EMILIA DEL ROCIO CARRILLO ZUÑIGA
 JEFA DE LA OFNA. DE REC. FINANCIEROS

 LIC. FRANCISCO MONTES FUENTES
 JEFE DEL DEPTO. DE ADMON Y FINANZAS

INSTITUTO ESTATAL DE EDUCACIÓN PARA ADULTOS
Conciliación entre los Egresos Presupuestarios y los Gastos Contables
Correspondiente del 1 de Enero al 30 de Junio de 2019

1. Total de egresos (presupuestarios)	17,291,583
--	-------------------

2. Menos egresos presupuestarios no contables	4,362
2.1 Materias Primas y Materiales de Producción y Comercialización	0
2.2 Materiales y Suministros	0
2.3 Mobiliario y Equipo de Administración	4,362
2.4 Mobiliario y Equipo Educativo y Recreativo	0
2.5 Equipo e Instrumental Médico y de Laboratorio	0
2.6 Vehículos y Equipo de Transporte	0
2.7 Equipo de Defensa y Seguridad	0
2.8 Maquinaria, Otros Equipos y Herramientas	0
2.9 Activos Biológicos	0
2.10 Bienes Inmuebles	0
2.11 Activos Intangibles	0
2.12 Obra Pública en Bienes de Dominio Público	0
2.13 Obra Pública en Bienes Propios	0
2.14 Acciones y Participaciones de Capital	0
2.15 Compra de Títulos y Valores	0
2.16 Concesión de Préstamos	0
2.17 Inversiones en Fideicomisos, Mandatos y Otros Análogos	0
2.18 Provisiones para Contingencias y Otras Erogaciones Especiales	0
2.19 Amortización de la Deuda Pública	0
2.20 Adeudos de Ejercicios Fiscales Anteriores (ADEFAS)	0
2.21 Otros Egresos Presupuestales No Contables	0

3. Más Gasto Contables No Presupuestales	0
3.1 Estimaciones, Depreciaciones, Deterioros, Obsolescencia y Amortizaciones	0
3.2 Provisiones	0
3.3 Disminución de inventarios	0
3.4 Aumento por insuficiencia de estimaciones por pérdida o deterioro u obsolescencia	0
3.5 Aumento por insuficiencia de provisiones	0
3.6 Otros Gastos	0
3.7 Otros Gastos Contables No Presupuestales	0

4. Total de Gasto Contable (4 = 1 - 2 + 3)	17,287,221
---	-------------------

 PROF. MARTÍN ALCARAZ PARRA
 DIRECTOR GENERAL

 LIC. FRANCISCO MONTES FUENTES
 JEFE DEL DEPTO. DE ADMON Y FINANZAS

 C.P. EMILIA DEL ROCIO CARRILLO ZUÑIGA
 JEFA DE LA OFNA. DE REC. FINANCIEROS



INSTITUTO ESTATAL DE EDUCACIÓN PARA ADULTOS
ESTADO DE
NOTAS A LOS ESTADOS FINANCIEROS

AL 30 DE JUNIO DE 2019

Con el propósito de dar cumplimiento a los artículos 46 y 49 de la Ley General de Contabilidad Gubernamental, los entes públicos deberán acompañar notas a los estados financieros cuyos rubros así lo requieran teniendo presente los postulados de revelación suficiente e importancia relativa con la finalidad, que la información sea de mayor utilidad para los usuarios.

A continuación se presentan los tres tipos de notas que acompañan a los estados, a saber:

- a) Notas de desglose;
- b) Notas de memoria (cuentas de orden), y
- c) Notas de gestión administrativa.

a) NOTAS DE DESGLOSE

I) NOTAS AL ESTADO DE SITUACIÓN FINANCIERA

Activo

• Efectivo y Equivalentes

1. Se informará acerca de los fondos con afectación específica, el tipo y monto de los mismos; de las inversiones financieras se revelará su tipo y monto, su clasificación en corto y largo plazo separando aquéllas que su vencimiento sea menor a 3 meses.

A continuación se relacionan las cuentas que integran el rubro de efectivo y equivalentes:

Concepto	2019	2018
EFFECTIVO	\$ 11,500.00	\$.00
BANCOS/TESORERÍA	\$ 8,781,448.90	\$ 2,830,559.83
INVERSIONES TEMPORALES (HASTA 3 MESES)	\$.00	\$.00
FONDOS CON AFECTACIÓN ESPECÍFICA	\$.00	\$.00
Suma	\$ 8,792,948.90	\$ 2,830,559.83

Efectivo

Representa el monto de efectivo disponible propiedad del *Instituto Estatal de Educación para Adultos*, en las Coordinaciones de Zona y este Instituto, su importe se integra por:

ELABORÓ: C.P. EMILIA DEL ROCIO CARRILLO ZUÑIGA

AUTORIZÓ: PROF. MARTÍN ALCARAZ PARRA



INSTITUTO ESTATAL DE EDUCACIÓN PARA ADULTOS
ESTADO DE
NOTAS A LOS ESTADOS FINANCIEROS

Banco	Importe
Caja chica del Instituto	\$ 3,500.00
Caja chica de la Coordinación de Zona I	\$ 2,000.00
Caja chica de la Coordinación de Zona II	\$ 2,000.00
Caja chica de la Coordinación de Zona III	\$ 2,000.00
Caja chica de la Coordinación de Zona IV	\$ 2,000.00
Suma	\$ 11,500.00

Bancos/Tesorería

Representa el monto de efectivo disponible propiedad del *Instituto Estatal de Educación para Adultos*, en instituciones bancarias, su importe se integra por:

Banco	Importe
HSBC	\$ 8,767,663.52
BANAMEX	\$.00
BBVA BANCOMER	\$ 13,785.38
Suma	\$ 8,781,448.90

Inversiones Temporales

Representa el monto de efectivo invertido por el Instituto Estatal de Educación para Adultos, la cual se efectúa a plazos que van de inversión a la vista hasta 90 días, su importe se integra por:

Banco	Importe
	\$.00
	\$.00
	\$.00
	\$.00
	\$.00
Suma	\$ -

Fondos con Afectación Específica

Representan el monto de los fondos con afectación específica que deben financiar determinados gastos o actividades.

Banco	Importe
	\$.00

INSTITUTO ESTATAL DE EDUCACIÓN PARA ADULTOS
ESTADO DE
NOTAS A LOS ESTADOS FINANCIEROS

	\$.00
Suma	\$ -

• **Derechos a recibir Efectivo y Equivalentes y Bienes o Servicios a Recibir**

2. *Por tipo de contribución se informará el monto que se encuentre pendiente de cobro y por recuperar de hasta cinco ejercicios anteriores, asimismo se deberán considerar los montos sujetos a algún tipo de juicio con una antigüedad mayor a la señalada y la factibilidad de cobro.*

Concepto	2019	2018
CUENTAS POR COBRAR A CORTO PLAZO	\$ 169.36	\$ 600,169.36
DEUDORES DIVERSOS POR COBRAR A CORTO PLAZO	\$ 7,465.00	\$.00
OTROS DERECHOS A RECIBIR EFECTIVO O EQUIVALENTES A CORTO	\$.00	\$.00
Suma	\$ 7,634.36	\$ 600,169.36

Las Cuentas por Cobrar a Corto Plazo se integran por:

Concepto	2019	2019%
CUENTAS POR COBRAR A CORTO PLAZO	\$ 169.36	100%
		0%
		0%
Suma	\$ 169.36	\$ 1.00

Deudores Diversos por Cobrar a Corto Plazo

Representa el monto de los derechos de cobro a favor del ente público por gastos por comprobar, principalmente relacionados con viáticos.

Concepto	2019	2019%
ADAME GUTIERREZ	\$ 140.00	2%
MONTELON JIMENEZ	\$ 1,140.00	15%
TORRES FUENTES A	\$ 15.00	0%
VELAZQUEZ MERAZ	\$ 5,950.00	80%
COVARRUBIAS CUEL	\$ 110.00	100%
TORRES ALVAREZ A	\$ 110.00	1%
Suma	\$ 7,465.00	\$ 1.99

Otros Derechos a recibir Efectivo y Equivalentes a Largo Plazo

INSTITUTO ESTATAL DE EDUCACIÓN PARA ADULTOS

ESTADO DE NOTAS A LOS ESTADOS FINANCIEROS

Representan los derechos de cobro originados en el desarrollo de las actividades del ente público, de los cuales se espera recibir una contraprestación representada en recursos, bienes o servicios; en un plazo mayor a doce meses, no incluidos en las cuentas anteriores,

Concepto	2019	2018
DEPOSITOS EN GARANTIA	\$ 75,455.30	\$ 78,455.30
Suma	\$ 75,455.30	\$ 78,455.30

- **Bienes Disponibles para su Transformación o Consumo (inventarios)**

4. *Se clasificarán como bienes disponibles para su transformación aquéllos que se encuentren dentro de la cuenta Inventarios. Esta nota aplica para aquellos entes públicos que realicen algún proceso de transformación y/o elaboración de bienes.
En la nota se informará del sistema de costeo y método de valuación aplicados a los inventarios, así como la conveniencia de su aplicación dada la naturaleza de los mismos. Adicionalmente, se revelará el impacto en la información financiera por cambios en el método o sistema.*
5. *De la cuenta Almacén se informará acerca del método de valuación, así como la conveniencia de su aplicación. Adicionalmente, se revelará el impacto en la información financiera por cambios en el método.*

- **Inversiones Financieras**

6. *De la cuenta Inversiones financieras, que considera los fideicomisos, se informará de éstos los recursos asignados por tipo y monto, y características significativas que tengan o puedan tener alguna incidencia en las mismas.*
7. *Se informará de las inversiones financieras, los saldos de las participaciones y aportaciones de capital.*

- **Bienes Muebles, Inmuebles e Intangibles**

8. *Se informará de manera agrupada por cuenta, los rubros de Bienes Muebles e Inmuebles, el monto de la depreciación del ejercicio y la acumulada, el método de depreciación, tasas aplicadas y los criterios de aplicación de los mismos. Asimismo, se informará de las características significativas del estado en que se encuentren los activos.*
9. *Se informará de manera agrupada por cuenta, los rubros de activos intangibles y diferidos, su monto y naturaleza, amortización del ejercicio, amortización acumulada, tasa y método aplicados.*

Bienes Inmuebles, Infraestructura y Construcciones en Proceso

Se integra de la siguiente manera:

INSTITUTO ESTATAL DE EDUCACIÓN PARA ADULTOS

ESTADO DE NOTAS A LOS ESTADOS FINANCIEROS

Concepto	2019	2018
EDIFICIOS NO HABITACIONALES	\$ 1,764,668.52	\$ 1,764,668.52
OTROS BIENES INMUEBLES	\$.00	\$.00
al BIENES INMUEBLES, INFRAESTRUCTURA Y CONSTRUCCIONES EN PROCESO	\$ 1,764,668.52	\$ 1,764,668.52

Bienes Muebles, Intangibles y Depreciaciones

Se integran de la siguiente manera:

Concepto	2019	2018
MOBILIARIO Y EQUIPO DE ADMINISTRACIÓN	\$ 3,580,787.87	\$ 3,576,426.27
MOBILIARIO Y EQUIPO EDUCACIONAL Y RECREATIVO	\$ 202,111.94	\$ 202,111.94
VEHÍCULOS Y EQUIPO DE TRANSPORTE	\$ 1,522,883.82	\$ 1,522,883.82
MAQUINARIA, OTROS EQUIPOS Y HERRAMIENTAS	\$ 464,668.85	\$ 464,668.85
Subtotal BIENES MUEBLES	\$ 5,770,452.48	\$ 5,766,090.88
SOFTWARE	\$.00	\$.00
LICENCIAS	\$.00	\$.00
Subtotal ACTIVOS INTANGIBLES	\$ -	\$ -
DEPRECIACIÓN ACUMULADA DE BIENES MUEBLES	\$.00	\$.00
CIÓN, DETERIORO Y AMORTIZACIÓN ACUMULADA DE BIENES	\$ -	\$ -
Suma	\$ 5,770,452.48	\$ 5,766,090.88

Activo Diferido

Se integran de la siguiente manera:

Concepto	2019	2018
	\$.00	\$.00

- Estimaciones y Deterioros

10. Se informarán los criterios utilizados para la determinación de las estimaciones; por ejemplo: estimación de cuentas incobrables, estimación de inventarios, deterioro de activos biológicos y cualquier otra que aplique.

- Otros Activos



INSTITUTO ESTATAL DE EDUCACIÓN PARA ADULTOS

ESTADO DE NOTAS A LOS ESTADOS FINANCIEROS

11. De las cuentas de otros activos se informará por tipo circulante o no circulante, los montos totales asociados y sus características cualitativas significativas que les impacten financieramente.

Pasivo

1. Se elaborará una relación de las cuentas y documentos por pagar en una desagregación por su vencimiento en días a 90, 180, menor o igual a 365 y mayor a 365. Asimismo, se informará sobre la factibilidad del pago de dichos pasivos.
2. Se informará de manera agrupada los recursos localizados en Fondos de Bienes de Terceros en Administración y/o en Garantía a corto y largo plazo, así como la naturaleza de dichos recursos y sus características cualitativas significativas que les afecten o pudieran afectarles financieramente.
3. Se informará de las cuentas de los pasivos diferidos y otros, su tipo, monto y naturaleza, así como las características significativas que les impacten o pudieran impactarles financieramente.

Este género se compone de dos grupos, el Pasivo Circulante y el Pasivo No Circulante, en éstos inciden pasivos derivados de operaciones por servicios personales, cuentas por pagar por operaciones presupuestarias devengadas y contabilizadas al 30 de septiembre del ejercicio correspondiente; pasivos por obligaciones laborales, a continuación se presenta la integración del pasivo:

Concepto	2019	2018
PASIVO CIRCULANTE	\$ 1,662,063.70	\$ 2,567,839.50
PASIVO NO CIRCULANTE	\$.00	\$.00
Suma de Pasivo	\$ 1,662,063.70	\$ 2,567,839.50

• Pasivo Circulante

Destacan entre las principales partidas del Pasivo Circulante las siguientes:

Concepto	Importe
SERVICIOS PERSONALES POR PAGAR A CORTO PLAZO	\$ 425,166.94
TRANSFERENCIAS OTORGADAS POR PAGAR A CORTO PLAZO	\$ 259,158.36
RETENCIONES Y CONTRIBUCIONES POR PAGAR A CORTO PLAZO	\$ 582,210.61
OTROS PASIVOS CIRCULANTES	\$ 395,527.79
PROVEEDORES POR PAGAR A CORTO PLAZO	\$.00
OTRAS CUENTAS POR PAGAR A CORTO PLAZO	\$.00
Suma PASIVO CIRCULANTE	\$ 1,662,063.70

Servicios Personales por Pagar a Corto Plazo



INSTITUTO ESTATAL DE EDUCACIÓN PARA ADULTOS

ESTADO DE NOTAS A LOS ESTADOS FINANCIEROS

Representa los adeudos por las remuneraciones del personal al servicio del ente público, de carácter permanente o transitorio, que deberá pagarse en un plazo menor o igual a doce meses.

Retenciones por Pagar a Corto Plazo

El importe de esta cuenta esta constituido principalmente por: Retenciones de ISR por Sueldos y Salarios, Honorarios y por Arrendamiento, mismo que se pagan más tardar al día 17 del mes siguiente de su generación; retenciones derivadas de aportaciones de seguridad social (Trabajadores) mismas que se liquidan a mes vencido o bimestralmente según correspondan.

Transferencias Otorgadas por Pagar

Representa los adeudos en forma directa o indirecta a los sectores público, privado y externo.

Proveedores por Pagar a Corto Plazo

Representa los adeudos con proveedores derivados de operaciones de *Instituto Estatal de Educación para Adultos*, con vencimiento menor o igual a doce

- **Pasivo No Circulante**

Destacan entre las principales partidas del Pasivo No Circulante las siguientes:

Concepto	2019
NA	\$.00
Suma de Pasivos a Largo Plazo	\$ -

II) NOTAS AL ESTADO DE ACTIVIDADES

Ingresos de Gestión

1. De los rubros de impuestos, contribuciones de mejoras, derechos, productos, aprovechamientos, participaciones y aportaciones, y transferencias, subsidios, otras ayudas y asignaciones, se informarán los montos totales de cada clase (tercer nivel del Clasificador por Rubro de Ingresos), así como de cualquier característica significativa.
2. Se informará, de manera agrupada, el tipo, monto y naturaleza de la cuenta de otros ingresos, asimismo se informará de sus características significativas.

ELABORÓ: C.P. EMILIA DEL ROCÍO CARRILLO ZUÑIGA

AUTORIZÓ: PROF. MARTÍN ALCARAZ PARRA



INSTITUTO ESTATAL DE EDUCACIÓN PARA ADULTOS

ESTADO DE NOTAS A LOS ESTADOS FINANCIEROS

Concepto	Importe
	\$.00
FAETA	\$ 17,386,379.00
Subtotal Aportaciones	\$ 17,386,379.00
RAMO 11 EDUCACION PUBLICA	\$ 5,280,599.47
ESTATAL	\$ 1,249,998.00
Subtotal Transferencias y Asignaciones	\$ 6,530,597.47
	\$.00
Subtotal Venta de Publicaciones	\$ -
	\$.00
Subtotal Otros	\$ -
RENDIMIENTOS	\$ 1,660.45
RENDIMIENTO FAETA	\$ 18,218.50
Subtotal Productos Financieros	\$ 19,878.95
Suma	\$ 23,936,855.42

Gastos y Otras Pérdidas:

1. Explicar aquellas cuentas de gastos de funcionamiento, transferencias, subsidios y otras ayudas, participaciones y aportaciones, otros gastos y pérdidas extraordinarias, así como los ingresos y gastos extraordinarios, que en lo individual representen el 10% o más del total de los gastos.

Concepto	Importe
GASTOS DE FUNCIONAMIENTO	\$ 14,578,673.01
TRANSFERENCIAS, ASIGNACIONES, SUBSIDIOS Y OTRAS AYUDAS	\$ 2,708,548.36
PARTICIPACIONES Y APORTACIONES	\$.00
INTERESES, COMISIONES Y OTROS GASTOS DE LA DEUDA PÚBLICA	\$.00
OTROS GASTOS Y PÉRDIDAS EXTRAORDINARIAS	\$.00
Suma de GASTOS Y OTRAS PÉRDIDAS	\$ 17,287,221.37

A su vez se presentan aquellos rubros que en forma individual representan el 8.0% o más del total de los gastos:

Concepto	Importe	%
REMUNERACIONES AL PERSONAL DE CARÁCTER PERMANENTE	\$ 4,270,811.25	25%
SERVICIOS PROFESIONALES, CIENTÍFICOS Y TÉCNICOS Y OTROS SERVICIOS	\$ 510,246.90	3%

SEGURIDAD SOCIAL	\$ 1,113,832.89	6%
------------------	-----------------	----

III) NOTAS AL ESTADO DE VARIACIÓN EN LA HACIENDA PÚBLICA

1. Se informará de manera agrupada, acerca de las modificaciones al patrimonio contribuido por tipo, naturaleza y monto.
2. Se informará de manera agrupada, acerca del monto y procedencia de los recursos que modifican al patrimonio generado.

En el periodo que se informa no hubo variaciones al Patrimonio Contribuido

En el periodo que se informa el patrimonio generado, procede de la recepción de las aportaciones ordinarias tanto por las entidades federativas y la Secretaría de Hacienda y Crédito Público, así como por la recepción de aportaciones extraordinarias tanto de entidades federativas y municipios.

IV) NOTAS AL ESTADO DE FLUJOS DE EFECTIVO

Efectivo y equivalentes

1. El análisis de los saldos inicial y final que figuran en la última parte del Estado de Flujo de Efectivo en la cuenta de efectivo y equivalentes es como sigue:

Concepto	2019	2018
BANCOS/TESORERÍA	8,781,448.90	\$ 4,988,398.69
BANCOS/DEPENDENCIAS Y OTROS	\$.00	\$.00
INVERSIONES TEMPORALES (HASTA 3 ME	0.00	\$.00
FONDOS CON AFECTACIÓN ESPECÍFICA	0.00	\$.00
DEPÓSITOS DE FONDOS DE TERCEROS E	\$.00	\$.00
Total de EFECTIVO Y EQUIVALENTES	\$ 8,781,448.90	\$ 4,988,398.69

2. Detallar las adquisiciones de bienes muebles e inmuebles con su monto global y, en su caso, el porcentaje de estas adquisiciones que fueron realizadas mediante subsidios de capital del sector central. Adicionalmente, revelar el importe de los pagos que durante el periodo se hicieron por la compra de los elementos citados.
3. Conciliación de los Flujos de Efectivo Netos de las Actividades de Operación y la cuenta de Ahorro/Desahorro antes de Rubros Extraordinarios.

	2019	2018
Ahorro/Desahorro antes de rubros		
Movimientos de partidas (o rubros) que no		
Depreciación		



INSTITUTO ESTATAL DE EDUCACIÓN PARA ADULTOS

ESTADO DE NOTAS A LOS ESTADOS FINANCIEROS

Amortización		
Incrementos en las provisiones		
Incremento en inversiones producido por revaluación		
Ganancia/pérdida en venta de propiedad, planta y equipo		
Incremento en cuentas por cobrar		
Partidas extraordinarias		

Las cuentas que aparecen en el cuadro anterior no son exhaustivas y tienen como finalidad ejemplificar el formato que se sugiere para elaborar la nota.

V) CONCILIACIÓN ENTRE LOS INGRESOS PRESUPUESTARIOS Y CONTABLES, ASÍ COMO ENTRE LOS EGRESOS PRESUPUESTARIOS Y LOS GASTOS CONTABLES

La conciliación se presentará atendiendo a lo dispuesto por el Acuerdo por el que se emite el formato de conciliación entre los ingresos presupuestarios y contables, así como entre los egresos presupuestarios y los gastos contables.

b) NOTAS DE MEMORIA (CUENTAS DE ORDEN)

Las cuentas de orden se utilizan para registrar movimientos de valores que no afecten o modifiquen el balance del ente contable, sin embargo, su incorporación en libros es necesaria con fines de recordatorio contable, de control y en general sobre los aspectos administrativos, o bien, para consignar sus derechos o responsabilidades contingentes que puedan, o no, presentarse en el futuro.

Las cuentas que se manejan para efectos de estas Notas son las siguientes:

Cuentas de Orden Contables y Presupuestarias:

Contables:

Valores

Emisión de obligaciones

Avales y garantías

Juicios

Contratos para Inversión Mediante Proyectos para Prestación de Servicios (PPS) y Similares

Bienes concesionados o en comodato

INSTITUTO ESTATAL DE EDUCACIÓN PARA ADULTOS

ESTADO DE NOTAS A LOS ESTADOS FINANCIEROS

Concepto	Importe
VALORES	\$.00
EMISIÓN DE OBLIGACIONES	\$.00
AVALES Y GARANTÍAS	\$.00
JUICIOS	\$.00
INVERSIÓN MEDIANTE PROYECTOS PARA PRESTACIÓN DE SERVICIOS (F)	\$.00
BIENES BAJO CONTRATO EN COMODATO	\$ 17,624,224.55
	\$.00
Suma CUENTAS DE ORDEN CONTABLES	\$ 17,624,224.55

Presupuestarias:

Cuentas de ingresos

Cuentas de egresos

Se informará, de manera agrupada, en las Notas a los Estados Financieros las cuentas de orden contables y cuentas de orden presupuestario:

1. Los valores en custodia de instrumentos prestados a formadores de mercado e instrumentos de crédito recibidos en garantía de los formadores de mercado u otros.
2. Por tipo de emisión de instrumento: monto, tasa y vencimiento.
3. Los contratos firmados de construcciones por tipo de contrato.

c) NOTAS DE GESTIÓN ADMINISTRATIVA

1. Introducción

Los Estados Financieros de los entes públicos, proveen de información financiera a los principales usuarios de la misma, al Congreso y a los ciudadanos.

El objetivo del presente documento es la revelación del contexto y de los aspectos económicos-financieros más relevantes que influyeron en las decisiones del período, y que deberán ser considerados en la elaboración de los estados financieros para la mayor comprensión de los mismos y sus particularidades.

De esta manera, se informa y explica la respuesta del gobierno a las condiciones relacionadas con la información financiera de cada período de gestión; además, de exponer aquellas políticas que podrían afectar la toma de decisiones en períodos posteriores.

2. Panorama Económico y Financiero

Se informará sobre las principales condiciones económico- financieras bajo las cuales el ente público estuvo operando; y las cuales influyeron en la toma de decisiones de la administración; tanto a nivel local como federal.

3. Autorización e Historia

Se informará sobre:

- a) Fecha de creación del ente. 04 de Julio de 1999.
- b) Principales cambios en su estructura.

4. Organización y Objeto Social

Se informará sobre:

- a) Objeto social. Prestar los servicios de educación básica, a personas de 15 años y más en el Estado de Colima
- b) Principal actividad. Prestar los servicios de educación básica, a personas de 15 años y más en el Estado de Colima
- c) Ejercicio fiscal. 2019
- d) Régimen jurídico. Persona Moral con Fines No Lucrativos.
- e) Consideraciones fiscales del ente: revelar el tipo de contribuciones que esté obligado a pagar o retener.
- f) Estructura organizacional básica. El Instituto esta conformado por Dirección General, Seis Jefaturas de Departamento y Cuatro Coordinaciones de Zona
- g) Fideicomisos, mandatos y análogos de los cuales es fideicomitente o fideicomisario.

5. Bases de Preparación de los Estados Financieros

Se informará sobre:

- a) Si se ha observado la normatividad emitida por el CONAC y las disposiciones legales aplicables.
- b) La normatividad aplicada para el reconocimiento, valuación y revelación de los diferentes rubros de la información financiera, así como las bases de medición utilizadas para la elaboración de los estados financieros; por ejemplo: costo histórico, valor de realización, valor razonable, valor de recuperación o cualquier otro método empleado y los criterios de aplicación de los mismos.
- c) Postulados básicos.
- d) Normatividad supletoria. En caso de emplear varios grupos de normatividades (normatividades supletorias), deberá realizar la justificación razonable correspondiente, su alineación con los PBCG y a las características cualitativas asociadas descritas en el MCCG (documentos publicados en el Diario Oficial de la Federación, agosto 2009).
- e) Para las entidades que por primera vez estén implementando la base devengado de acuerdo a la Ley de Contabilidad, deberán:
 - Revelar las nuevas políticas de reconocimiento;
 - Su plan de implementación;
 - Revelar los cambios en las políticas, la clasificación y medición de las mismas, así como su impacto en la información financiera, y

- Presentar los últimos estados financieros con la normatividad anteriormente utilizada con las nuevas políticas para fines de comparación en la transición a la base devengado.

6. Políticas de Contabilidad Significativas

Se informará sobre:

- a) *Actualización: se informará del método utilizado para la actualización del valor de los activos, pasivos y Hacienda Pública/Patrimonio y las razones de dicha elección. Así como informar de la desconexión o reconexión inflacionaria.*
- b) *Informar sobre la realización de operaciones en el extranjero y de sus efectos en la información financiera gubernamental.*
- c) *Método de valuación de la inversión en acciones de Compañías subsidiarias no consolidadas y asociadas.*
- d) *Sistema y método de valuación de inventarios y costo de lo vendido.*
- e) *Beneficios a empleados: revelar el cálculo de la reserva actuarial, valor presente de los ingresos esperados comparado con el valor presente de la estimación de gastos tanto de los beneficiarios actuales como futuros.*
- f) *Provisiones: objetivo de su creación, monto y plazo.*
- g) *Reservas: objetivo de su creación, monto y plazo.*
- h) *Cambios en políticas contables y corrección de errores junto con la revelación de los efectos que se tendrá en la información financiera del ente público, ya sea retrospectivos o prospectivos.*
- i) *Reclasificaciones: se deben revelar todos aquellos movimientos entre cuentas por efectos de cambios en los tipos de operaciones.*
- j) *Depuración y cancelación de saldos.*

7. Posición en Moneda Extranjera y Protección por Riesgo Cambiario

Se informará sobre:

- a) *Activos en moneda extranjera.*
- b) *Pasivos en moneda extranjera.*
- c) *Posición en moneda extranjera.*
- d) *Tipo de cambio.*
- e) *Equivalente en moneda nacional.*

Lo anterior, por cada tipo de moneda extranjera que se encuentre en los rubros de activo y pasivo.
Adicionalmente, se informará sobre los métodos de protección de riesgo por variaciones en el tipo de cambio.

8. Reporte Analítico del Activo

Debe mostrar la siguiente información:

- a) *Vida útil o porcentajes de depreciación, deterioro o amortización utilizados en los diferentes tipos de activos.*
- b) *Cambios en el porcentaje de depreciación o valor residual de los activos.*
- c) *Importe de los gastos capitalizados en el ejercicio, tanto financieros como de investigación y desarrollo.*

- d) *Riesgos por tipo de cambio o tipo de interés de las inversiones financieras.*
- e) *Valor activado en el ejercicio de los bienes construidos por la entidad.*
- f) *Otras circunstancias de carácter significativo que afecten el activo, tales como bienes en garantía, señalados en embargos, litigios, títulos de inversiones entregados en garantías, baja significativa del valor de inversiones financieras, etc.*
- g) *Desmantelamiento de Activos, procedimientos, implicaciones, efectos contables.*
- h) *Administración de activos; planeación con el objetivo de que el ente los utilice de manera más efectiva.*

Adicionalmente, se deben incluir las explicaciones de las principales variaciones en el activo, en cuadros comparativos como sigue:

- a) *Inversiones en valores.*
- b) *Patrimonio de Organismos descentralizados de Control Presupuestario Indirecto.*
- c) *Inversiones en empresas de participación mayoritaria.*
- d) *Inversiones en empresas de participación minoritaria.*
- e) *Patrimonio de organismos descentralizados de control presupuestario directo, según corresponda.*

9. Fideicomisos, Mandatos y Análogos

Se deberá informar:

- a) *Por ramo administrativo que los reporta.*
- b) *Enlistar los de mayor monto de disponibilidad, relacionando aquéllos que conforman el 80% de las disponibilidades.*

10. Reporte de la Recaudación

- a) *Análisis del comportamiento de la recaudación correspondiente al ente público o cualquier tipo de ingreso, de forma separada los ingresos locales de los federales.*
- b) *Proyección de la recaudación e ingresos en el mediano plazo.*

11. Información sobre la Deuda y el Reporte Analítico de la Deuda

- a) *Utilizar al menos los siguientes indicadores: deuda respecto al PIB y deuda respecto a la recaudación tomando, como mínimo, un periodo igual o menor a 5 años.*
- b) *Información de manera agrupada por tipo de valor gubernamental o instrumento financiero en la que se consideren intereses, comisiones, tasa, perfil de vencimiento y otros gastos de la deuda.*

12. Calificaciones otorgadas

Informar, tanto del ente público como cualquier transacción realizada, que haya sido sujeta a una calificación crediticia.

13. Proceso de Mejora

Se informará de:

- a) Principales Políticas de control interno.
- b) Medidas de desempeño financiero, metas y alcance.

14. Información por Segmentos

Cuando se considere necesario se podrá revelar la información financiera de manera segmentada debido a la diversidad de las actividades y operaciones que realizan los entes públicos, ya que la misma proporciona información acerca de las diferentes actividades operativas en las cuales participa, de los productos o servicios que maneja, de las diferentes áreas geográficas, de los grupos homogéneos con el objetivo de entender el desempeño del ente, evaluar mejor los riesgos y beneficios del mismo, y entenderlo como un todo y sus partes integrantes.

Consecuentemente, esta información contribuye al análisis más preciso de la situación financiera, grados y fuentes de riesgo y crecimiento potencial de negocio.

15. Eventos Posteriores al Cierre

El ente público informará el efecto en sus estados financieros de aquellos hechos ocurridos en el período posterior al que informa, que proporcionan mayor evidencia sobre eventos que le afectan económicamente y que no se conocían a la fecha de cierre.

16. Partes Relacionadas

Se debe establecer por escrito que no existen partes relacionadas que pudieran ejercer influencia significativa sobre la toma de decisiones financieras y operativas.

17. Responsabilidad Sobre la Presentación Razonable de la Información Contable

La Información Contable deberá estar firmada en cada página de la misma e incluir al final la siguiente leyenda: "Bajo protesta de decir verdad declaramos que los Estados Financieros y sus notas, son razonablemente correctos y son responsabilidad del emisor". Lo anterior, no será aplicable para la información contable consolidada.

"Bajo protesta de decir verdad declaramos que los Estados Financieros y sus notas, son razonablemente correctos y son responsabilidad del emisor".



INSTITUTO ESTATAL DE EDUCACIÓN PARA ADULTOS
COLIMA

Informe de Pasivos Contingentes

al 30/jun/2019

Usr: SUPERVISOR
Rep: rptPasivosContingentes

Fecha y hora de Impresión | 09/jul/2019
09:55 a.m.

"En cumplimiento a lo dispuesto en los artículos 46, fracción I, inciso d, y 52 de la Ley General de Contabilidad Gubernamental, y de conformidad con lo establecido en el capítulo VII, numeral III, inciso g) del Manual de Contabilidad Gubernamental emitido por el CONAC, el ente público informa lo siguiente:"

NO APLICA

"Bajo protesta de decir verdad declaramos que los Estados Financieros y sus notas, son razonablemente correctos y son responsabilidad del emisor".

PROF. MARTIN ALCARAZ PARRA

DIRECTOR GENERAL

C.P. EMILIA DEL ROCIO CARRILLO ZUNIGA

JEFA DE LA OFNA. DE REC. FINANCIEROS

LIC. FRANCISCO MONTES FUENTES


JEFE DEL DEPTO. DE ADMON Y FINANZAS

INSTITUTO ESTATAL DE EDUCACIÓN PARA ADULTOS
Colima
MONTOS PAGADOS POR AYUDAS Y SUBSIDIOS
Del 01 de Enero al 30 de Junio de 2019

Concepto	Ayuda a	Subsidio	Sector (económico o social)	Beneficiario	CURP	RFC	Monto pagado
No aplica	No aplica	No aplica	No aplica	No aplica	No aplica	No aplica	No aplica



Prof. Martín Alcaraz Parra
Director General del IEEA



Lic. Francisco Montes Fuentes
Jefe del Departamento de Administración y
Finanzas



C.P. Emilia del Rocío Carrillo Zúñiga
Jefa de la Ofna. de Recursos Financieros




INSTITUTO ESTATAL DE EDUCACIÓN PARA ADULTOS
Colima
PROGRAMAS Y PROYECTOS DE INVERSIÓN
Del 01 de Enero al 30 de Junio de 2019

Concepto	Nombre	Importe
No aplica	No aplica	0.00



Prof. Martín Alcaraz Parra
Director General del IEAA



Lic. Francisco Montes Fuentes
Jefe del Departamento de Administración y
Finanzas



C.P. Emilia del Rocío Carrillo Zúñiga
Jefa de la Ofna. de Recursos Financieros





INSTITUTO ESTATAL DE EDUCACIÓN PARA ADULTOS
Estado Analítico de Ingresos
Del 1 de Enero al 30 de Junio de 2019

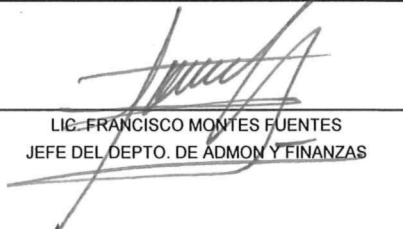
Rubro de Ingresos	Ingreso					Diferencia (6= 5 - 1)
	Estimado	Ampliaciones y Reducciones	Modificado	Devengado	Recaudado	
	(1)	(2)	(3= 1 + 2)	(4)	(5)	
Impuestos	0	0	0	0	0	0
Cuotas y Aportaciones de Seguridad Social	0	0	0	0	0	0
Contribuciones de Mejoras	0	0	0	0	0	0
Derechos	0	0	0	0	0	0
Productos	0	19,767	19,767	19,879	19,879	19,879
Aprovechamientos	0	10,675	10,675	10,675	10,125	10,125
Ingresos por Venta de Bienes, Prestación de Servicios y Otros Ingresos	0	0	0	0	0	0
Participaciones, Aportaciones, Convenios, Incentivos Derivados de la Colaboración Fiscal y Fondos Distintos de Aportaciones	34,833,658	0	34,833,658	17,386,379	17,386,379	-17,447,279
Transferencias, Asignaciones, Subsidios y Subvenciones, y Pensiones y Jubilaciones	10,759,834	0	10,759,834	6,530,597	6,530,597	-4,229,237
Ingresos Derivados de Financiamientos	0	0	0	0	0	0
Total	45,593,492	30,442	45,623,934	23,947,530	23,946,980	
				Ingresos excedentes¹		-21,646,512

Estado Analítico de Ingresos Por Fuente de Financiamiento	Ingreso					Diferencia (6= 5 - 1)
	Estimado	Ampliaciones y Reducciones	Modificado	Devengado	Recaudado	
	(1)	(2)	(3= 1 + 2)	(4)	(5)	
Ingresos del Poder Ejecutivo Federal o Estatal y de los Municipios						
Impuestos	0	0	0	0	0	0
Cuotas y Aportaciones de Seguridad Social	0	0	0	0	0	0
Contribuciones de Mejoras	0	0	0	0	0	0
Derechos	0	0	0	0	0	0
Productos	0	0	0	0	0	0
Aprovechamientos	0	10,675	10,675	10,675	10,125	10,125
Participaciones, Aportaciones, Convenios, Incentivos Derivados de la Colaboración Fiscal y Fondos Distintos de Aportaciones	34,833,658	0	34,833,658	17,386,379	17,386,379	-17,447,279
Transferencias, Asignaciones, Subsidios y Subvenciones, y Pensiones y Jubilaciones	0	0	0	0	0	0
			0			0
Ingresos de los Entes Públicos de los Poderes Legislativo y Judicial, de los Órganos Autónomos y del Sector Paraestatal o Paramunicipal, así como de las Empresas Productivas del Estado						
Cuotas y Aportaciones de Seguridad Social	0	0	0	0	0	0
Productos	0	19,767	19,767	19,879	19,879	19,879
Ingresos por Venta de Bienes, Prestación de Servicios y Otros Ingresos	0	0	0	0	0	0
Transferencias, Asignaciones, Subsidios y Subvenciones, y Pensiones y Jubilaciones	10,759,834	0	10,759,834	6,530,597	6,530,597	-4,229,237
Ingresos derivados de financiamiento						
Ingresos Derivados de Financiamientos	0	0	0	0	0	0
Total	45,593,492	30,442	45,623,934	23,947,530	23,946,980	
				Ingresos excedentes¹		-21,646,512

¹ Los ingresos excedentes se presentan para efectos de cumplimiento de la Ley General de Contabilidad Gubernamental y el importe reflejado debe ser siempre mayor a cero


 PROF. MARTÍN ALCARAZ PARRA
 DIRECTOR GENERAL


 C.P. EMILIA DEL ROCÍO CARRILLO ZUÑIGA
 JEFA DE LA OFNA. DE REC. FINANCIEROS


 LIC. FRANCISCO MONTES FUENTES
 JEFE DEL DEPTO. DE ADMON Y FINANZAS



INSTITUTO ESTATAL DE EDUCACIÓN PARA ADULTOS
Estado Analítico del Ejercicio del Presupuesto de Egresos
Clasificación por Objeto del Gasto (Capítulo y Concepto)
Del 1 de Enero al 30 de Junio de 2019

Concepto	Egresos					Subejercicio 6 = (3 - 4)
	Aprobado	Ampliaciones/ (Reducciones)	Modificado	Devengado	Pagado	
	1	2	3 = (1 + 2)	4	5	
Servicios Personales	29,378,622	700,442	30,079,064	11,700,337	11,460,876	18,378,727
Remuneraciones al Personal de Carácter Permanente	9,150,156	0	9,150,156	4,270,811	4,270,811	4,879,345
Remuneraciones al Personal de Carácter Transitorio	380,695	0	380,695	171,360	171,360	209,335
Remuneraciones Adicionales y Especiales	4,556,840	764,514	5,321,354	1,355,484	1,116,023	3,965,870
Seguridad Social	3,224,878	10,400	3,235,278	1,113,833	1,113,833	2,121,445
Otras Prestaciones Sociales y Económicas	12,066,053	-74,472	11,991,581	4,788,849	4,788,849	7,202,732
Previsiones	0	0	0	0	0	0
Pago de Estímulos a Servidores Públicos	0	0	0	0	0	0
Materiales y Suministros	2,188,000	-17,000	2,171,000	599,309	599,309	1,571,691
Materiales de Administración, Emisión de Documentos y Artículos Oficiales	360,000	30,000	390,000	63,380	63,380	326,620
Alimentos y Utensilios	60,000	-5,000	55,000	21,445	21,445	33,555
Materias Primas y Materiales de Producción y Comercialización	0	0	0	0	0	0
Materiales y Artículos de Construcción y de Reparación	42,000	0	42,000	2,767	2,767	39,233
Productos Químicos, Farmacéuticos y de Laboratorio	0	0	0	0	0	0
Combustibles, Lubricantes y Aditivos	1,476,000	-25,000	1,451,000	412,405	412,405	1,038,595
Vestuario, Blancos, Prendas de Protección y Artículos Deportivos	18,000	0	18,000	14,066	14,066	3,934
Materiales y Suministros Para Seguridad	0	0	0	0	0	0
Herramientas, Refacciones y Accesorios Menores	232,000	-17,000	215,000	85,246	85,246	129,754
Servicios Generales	5,767,036	53,135	5,820,171	2,279,027	2,272,412	3,541,144
Servicios Básicos	648,000	-5,000	643,000	220,881	220,881	422,119
Servicios de Arrendamiento	2,014,000	0	2,014,000	958,260	958,260	1,055,740
Servicios Profesionales, Científicos, Técnicos y Otros Servicios	1,405,136	160,000	1,565,136	510,247	510,247	1,054,889
Servicios Financieros, Bancarios y Comerciales	134,600	31,727	166,327	106,417	106,417	59,910
Servicios de Instalación, Reparación, Mantenimiento y Conservación	833,365	-130,000	703,365	198,605	198,605	504,760
Servicios de Comunicación Social y Publicidad	0	0	0	0	0	0
Servicios de Traslado y Viáticos	414,000	15,000	429,000	165,939	165,939	263,061
Servicios Oficiales	166,000	-22,100	143,900	34,861	34,861	109,039
Otros Servicios Generales	151,935	3,508	155,443	83,816	77,201	71,627
Transferencias, Asignaciones, Subsidios y Otras Ayudas	8,259,834	10,675	8,270,509	2,708,548	2,450,390	5,561,961
Transferencias Internas y Asignaciones al Sector Público	0	0	0	0	0	0
Transferencias al Resto del Sector Público	0	0	0	0	0	0
Subsidios y Subvenciones	0	0	0	0	0	0
Ayudas Sociales	8,259,834	10,675	8,270,509	2,708,548	2,450,390	5,561,961
Pensiones y Jubilaciones	0	0	0	0	0	0
Transferencias a Fideicomisos, Mandatos y Otros Análogos	0	0	0	0	0	0
Transferencias a la Seguridad Social	0	0	0	0	0	0
Donativos	0	0	0	0	0	0
Transferencias al Exterior	0	0	0	0	0	0
Bienes Muebles, Inmuebles e Intangibles	0	176,882	176,882	4,362	4,362	172,521
Mobiliario y Equipo de Administración	0	176,882	176,882	4,362	4,362	172,521
Mobiliario y Equipo Educativo y Recreativo	0	0	0	0	0	0
Equipo e Instrumental Médico y de Laboratorio	0	0	0	0	0	0
Vehículos y Equipo de Transporte	0	0	0	0	0	0
Equipo de Defensa y Seguridad	0	0	0	0	0	0
Maquinaria, Otros Equipos y Herramientas	0	0	0	0	0	0
Activos Biológicos	0	0	0	0	0	0
Bienes Inmuebles	0	0	0	0	0	0
Activos Intangibles	0	0	0	0	0	0

INSTITUTO ESTATAL DE EDUCACIÓN PARA ADULTOS
 Estado Analítico del Ejercicio del Presupuesto de Egresos
 Clasificación por Objeto del Gasto (Capítulo y Concepto)
 Del 1 de Enero al 30 de Junio de 2019

Concepto	Egresos					
	Aprobado	Ampliaciones/ (Reducciones)	Modificado	Devengado	Pagado	Subejercicio
	1	2	3 = (1 + 2)	4	5	6 = (3 - 4)
Inversión Pública	0	0	0	0	0	0
Obra Pública en Bienes de Dominio Público	0	0	0	0	0	0
Obra Pública en Bienes Propios	0	0	0	0	0	0
Proyectos Productivos y Acciones de Fomento	0	0	0	0	0	0
Inversiones Financieras y Otras Provisiones	0	0	0	0	0	0
Inversiones Para el Fomento de Actividades Productivas	0	0	0	0	0	0
Acciones y Participaciones de Capital	0	0	0	0	0	0
Compra de Títulos y Valores	0	0	0	0	0	0
Concesión de Préstamos	0	0	0	0	0	0
Inversiones en Fideicomisos, Mandatos y Otros Análogos	0	0	0	0	0	0
Otras Inversiones Financieras	0	0	0	0	0	0
Provisiones para Contingencias y Otras Erogaciones Especiales	0	0	0	0	0	0
Participaciones y Aportaciones	0	0	0	0	0	0
Participaciones	0	0	0	0	0	0
Aportaciones	0	0	0	0	0	0
Convenios	0	0	0	0	0	0
Deuda Pública	0	0	0	0	0	0
Amortización de la Deuda Pública	0	0	0	0	0	0
Intereses de la Deuda Pública	0	0	0	0	0	0
Comisiones de la Deuda Pública	0	0	0	0	0	0
Gastos de la Deuda Pública	0	0	0	0	0	0
Costo por Coberturas	0	0	0	0	0	0
Apoyos Financieros	0	0	0	0	0	0
Adeudos de Ejercicios Fiscales Anteriores (Adefas)	0	0	0	0	0	0
Total del Gasto	45,593,492	924,134	46,517,626	17,291,583	16,787,349	29,226,043

PROF. MARTÍN ALCARAZ PARRA
 DIRECTOR GENERAL

LIC. FRANCISCO MONTES FUENTES
 JEFE DEL DEPTO. DE ADMÓN Y FINANZAS

C.P. EMILIA DEL ROCIO CARRILLO ZUÑIGA
 JEFA DE LA OFNA. DE REC. FINANCIEROS



INSTITUTO ESTATAL DE EDUCACIÓN PARA ADULTOS
Estado Analítico del Ejercicio del Presupuesto de Egresos
Clasificación Económica (por Tipo de Gasto)
Del 1 de Enero al 30 de Junio de 2019

Concepto	Egresos					Subejercicio 6 = (3 - 4)
	Aprobado	Ampliaciones/ (Reducciones)	Modificado	Devengado	Pagado	
	1	2	3 = (1 + 2)	4	5	
Gasto Corriente	45,593,492	747,252	46,340,744	17,287,221	16,782,987	29,053,523
Gasto de Capital	0	176,882	176,882	4,362	4,362	172,521
Amortización de la Deuda y Disminución de Pasivos	0	0	0	0	0	0
Pensiones y Jubilaciones	0	0	0	0	0	0
Participaciones	0	0	0	0	0	0
Total del Gasto	45,593,492	924,134	46,517,626	17,291,583	16,787,349	29,226,043

PROF. MARTÍN ALCARAZ PARRA
DIRECTOR GENERAL

LIC. FRANCISCO MONTES FUENTES
JEFE DEL DEPTO. DE ADMON Y FINANZAS

C.P. EMILIA DEL ROCIO CARRILLO ZUÑIGA
JEFA DE LA OFNA. DE REC. FINANCIEROS



INSTITUTO ESTATAL DE EDUCACIÓN PARA ADULTOS
Estado Analítico del Ejercicio del Presupuesto de Egresos
Clasificación Administrativa
Del 1 de Enero al 30 de Junio de 2019

Concepto	Egresos					
	Aprobado	Ampliaciones/ (Reducciones)	Modificado	Devengado	Pagado	Subejercicio
	1	2	3 = (1 + 2)	4	5	6 = (3 - 4)
1000 INSTITUTO ESTATAL DE EDUCACIÓN PARA ADULTOS	\$45,593,492	\$924,134	\$46,517,626	\$17,291,583	\$16,787,349	\$29,226,043
1021 ADMINISTRACIÓN Y FINANZAS	\$45,593,492	\$924,134	\$46,517,626	\$17,291,583	\$16,787,349	\$29,226,043
1020 ADMINISTRACIÓN Y FINANZAS	\$45,593,492	\$924,134	\$46,517,626	\$17,291,583	\$16,787,349	\$29,226,043
1021 ADMINISTRACIÓN Y FINANZAS	\$45,593,492	\$924,134	\$46,517,626	\$17,291,583	\$16,787,349	\$29,226,043
			\$0			\$0
			\$0			\$0
			\$0			\$0
			\$0			\$0
			\$0			\$0
Total del Gasto	\$91,186,984	\$1,848,269	\$93,035,253	\$34,587,166	\$33,574,697	\$58,452,087

PROF. MARTIN ALCARAZ PARRA
DIRECTOR GENERAL

LIC. FRANCISCO MONTES FUENTES
JEFE DEL DEPTO. DE ADMON Y FINANZAS

C.P. EMILIA DEL ROCIO CARRILLO ZUÑIGA
JEFA DE LA OFNA. DE REC. FINANCIEROS



INSTITUTO ESTATAL DE EDUCACIÓN PARA ADULTOS
Estado Analítico del Ejercicio del Presupuesto de Egresos
Clasificación Funcional (Finalidad y Función)
Del 1 de Enero al 30 de Junio de 2019

Concepto	Egresos					
	Aprobado	Ampliaciones/ (Reducciones)	Modificado	Devengado	Pagado	Subejercicio
	1	2	3 = (1 + 2)	4	5	6 = (3 - 4)
Gobierno	0	0	0	0	0	0
Legislación	0	0	0	0	0	0
Justicia	0	0	0	0	0	0
Coordinación de la Política de Gobierno	0	0	0	0	0	0
Relaciones Exteriores	0	0	0	0	0	0
Asuntos Financieros y Hacendarios	0	0	0	0	0	0
Seguridad Nacional	0	0	0	0	0	0
Asuntos de Orden Público y de Seguridad Interior	0	0	0	0	0	0
Otros Servicios Generales	0	0	0	0	0	0
Desarrollo Social	45,593,492	924,134	46,517,626	17,291,583	16,787,349	29,226,043
Protección Ambiental	0	0	0	0	0	0
Vivienda y Servicios a la Comunidad	0	0	0	0	0	0
Salud	0	0	0	0	0	0
Recreación, Cultura y Otras Manifestaciones Sociales	0	0	0	0	0	0
Educación	45,593,492	924,134	46,517,626	17,291,583	16,787,349	29,226,043
Protección Social	0	0	0	0	0	0
Otros Asuntos Sociales	0	0	0	0	0	0
Desarrollo Económico	0	0	0	0	0	0
Asuntos Económicos, Comerciales y Laborales en General	0	0	0	0	0	0
Agropecuaria, Silvicultura, Pesca y Caza	0	0	0	0	0	0
Combustibles y Energía	0	0	0	0	0	0
Minería, Manufacturas y Construcción	0	0	0	0	0	0
Transporte	0	0	0	0	0	0
Comunicaciones	0	0	0	0	0	0
Turismo	0	0	0	0	0	0
Ciencia, Tecnología e Innovación	0	0	0	0	0	0
Otras Industrias y Otros Asuntos Económicos	0	0	0	0	0	0
Otras no Clasificadas en Funciones Anteriores	0	0	0	0	0	0
Transacciones de la Deuda Pública / Costo Financiero de la Deuda	0	0	0	0	0	0
Transferencias, Participaciones y Aportaciones entre Diferentes Niveles y Ordenes de Gobierno	0	0	0	0	0	0
Saneamiento del Sistema Financiero	0	0	0	0	0	0
Adeudos de Ejercicios Fiscales Anteriores	0	0	0	0	0	0
Total del Gasto	45,593,492	924,134	46,517,626	17,291,583	16,787,349	29,226,043

PROF. MARTÍN ALCARAZ PARRA
DIRECTOR GENERAL

LIC. FRANCISCO MONTES FUENTES
JEFE DEL DEPTO. DE ADMON Y FINANZAS

C.P. EMILIA DEL ROCIO CARRILLO ZUÑIGA
JEFA DE LA OFNA. DE REC. FINANCIEROS



INSTITUTO ESTATAL DE EDUCACIÓN PARA ADULTOS
Endeudamiento Neto
Del 1 de Enero al 30 de Junio de 2019

Identificación de Crédito o Instrumento	Contratación/Colocación	Amortización	Endeudamiento Neto
	A	B	C = A - B
Creditos Bancarios			
			0
			0
			0
			0
			0
			0
			0
			0
			0
			0
Total Créditos Bancarios	0	0	0

Otros Instrumentos de Deuda			
			0
			0
			0
			0
			0
			0
			0
			0
			0
			0
Total Otros Instrumentos de Deuda	0	0	0

TOTAL	0	0	0
--------------	----------	----------	----------

 PROF. MARTÍN ALCARAZ PARRA
 DIRECTOR GENERAL

 LIC. FRANCISCO MONTES FUENTES
 JEFE DEL DEPTO. DE ADMON Y FINANZAS

 C.P. EMILIA DEL ROCIO CARRILLO ZUÑIGA
 JEFA DE LA OFNA. DE REC. FINANCIEROS


INSTITUTO ESTATAL DE EDUCACIÓN PARA ADULTOS
Intereses de la Deuda
Del 1 de Enero al 30 de Junio de 2019

Identificación de Crédito o Instrumento	Devengado	Pagado
Créditos Bancarios		
Total de intereses de Créditos Bancarios	0	0

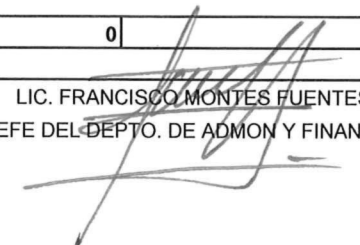
Otros Instrumentos de Deuda		
Total de intereses de Otros Instrumentos de Deuda	0	0

TOTAL	0	0
--------------	----------	----------

PROF. MARTIN ALCARAZ PARRA
DIRECTOR GENERAL



LIC. FRANCISCO MONTES FUENTES
JEFE DEL DEPTO. DE ADMON Y FINANZAS



C.P. EMILIA DEL ROCIO CARRILLO ZUÑIGA
JEFA DE LA OFNA. DE REC. FINANCIEROS



INSTITUTO ESTATAL DE EDUCACIÓN PARA ADULTOS
Indicadores de Postura Fiscal
Del 1 de Enero al 30 de Junio de 2019

Concepto	Estimado	Devengado	Pagado ³
I. Ingresos Presupuestarios (I=1+2)	45,593,492	23,947,530	23,946,980
1. Ingresos del Gobierno de la Entidad Federativa ¹	0	0	0
2. Ingresos del Sector Paraestatal ¹	45,593,492	23,947,530	23,946,980
II. Egresos Presupuestarios (II=3+4)	45,593,492	17,291,583	16,787,349
3. Egresos del Gobierno de la Entidad Federativa ²	0	0	0
4. Egresos del Sector Paraestatal ²	45,593,492	17,291,583	16,787,349
III. Balance Presupuestario (Superávit o Déficit) (III = I - II)	0	6,655,947	7,159,632

Concepto	Estimado	Devengado	Pagado ³
III. Balance presupuestario (Superávit o Déficit)	0	6,655,947	7,159,632
IV. Intereses, Comisiones y Gastos de la Deuda	0	0	0
V. Balance Primario (Superávit o Déficit) (V= III - IV)	0	6,655,947	7,159,632

Concepto	Estimado	Devengado	Pagado ³
A. Financiamiento	0	0	0
B. Amortización de la deuda	0	0	0
C. Endeudamiento ó desendeudamiento (C = A - B)	0	0	0

1. Los Ingresos que se presentan son los ingresos presupuestarios totales sin incluir los ingresos por financiamientos. Los Ingresos del Gobierno de la Entidad Federativa corresponden a los del Poder Ejecutivo, Legislativo Judicial y Autónomos

2. Los egresos que se presentan son los egresos presupuestarios totales sin incluir los egresos por amortización. Los egresos del Gobierno de la Entidad Federativa corresponden a los del Poder Ejecutivo, Legislativo, Judicial y Órganos Autónomos

3. Para Ingresos se reportan los ingresos recaudados; para egresos se reportan los egresos pagados

PROF. MARTÍN ALCARAZ PARRA
DIRECTOR GENERAL

LIC. FRANCISCO MONTES FUENTES
JEFE DEL DEPTO. DE ADMON Y FINANZAS

C.P. EMILIA DEL ROCIO CARRILLO ZUÑIGA
JEFA DE LA OFNA. DE REC. FINANCIEROS



INSTITUTO ESTATAL DE EDUCACIÓN PARA ADULTOS
Gasto por Categoría Programática
Del 1 de Enero al 30 de Junio de 2019

Concepto	Egresos					Subejercicio 6 = (3 - 4)
	Aprobado 1	Ampliaciones/ (Reducciones) 2	Modificado 3 = (1 + 2)	Devengado 4	Pagado 5	
Programas	45,593,492	924,134	46,517,626	17,291,583	16,787,349	29,226,043
Subsidios: Sector Social y Privado o Entidades Federativas y Municipios	0	0	0	0	0	0
Sujetos a Reglas de Operación	0	0	0	0	0	0
Otros Subsidios	0	0	0	0	0	0
Desempeño de las Funciones	10,759,834	924,134	11,683,968	3,712,123	3,207,889	7,971,845
Prestación de Servicios Públicos	10,759,834	924,134	11,683,968	3,712,123	3,207,889	7,971,845
Provisión de Bienes Públicos	0	0	0	0	0	0
Planeación, seguimiento y evaluación de políticas públicas	0	0	0	0	0	0
Promoción y fomento	0	0	0	0	0	0
Regulación y supervisión	0	0	0	0	0	0
Funciones de las Fuerzas Armadas (Únicamente Gobierno Federal)	0	0	0	0	0	0
Específicos	0	0	0	0	0	0
Proyectos de Inversión	0	0	0	0	0	0
Administrativos y de Apoyo	0	0	0	0	0	0
Apoyo al proceso presupuestario y para mejorar la eficiencia institucional	0	0	0	0	0	0
Apoyo a la función pública y al mejoramiento de la gestión	0	0	0	0	0	0
Operaciones ajenas	0	0	0	0	0	0
Compromisos	0	0	0	0	0	0
Obligaciones de cumplimiento de resolución jurisdiccional	0	0	0	0	0	0
Desastres Naturales	0	0	0	0	0	0
Obligaciones	0	0	0	0	0	0
Pensiones y jubilaciones	0	0	0	0	0	0
Aportaciones a la seguridad social	0	0	0	0	0	0
Aportaciones a fondos de estabilización	0	0	0	0	0	0
Aportaciones a fondos de inversión y reestructura de pensiones	0	0	0	0	0	0
Programas de Gasto Federalizado (Gobierno Federal)	34,833,658	0	34,833,658	13,579,460	13,579,460	21,254,198
Gasto Federalizado	34,833,658	0	34,833,658	13,579,460	13,579,460	21,254,198
Participaciones a entidades federativas y municipios	0	0	0	0	0	0
Costo financiero, deuda o apoyos a deudores y ahorradores de la banca	0	0	0	0	0	0
Adeudos de ejercicios fiscales anteriores	0	0	0	0	0	0
Total del Gasto	45,593,492	924,134	46,517,626	17,291,583	16,787,349	29,226,043

PROF. MARTÍN ALCÁRAZ PARRA
DIRECTOR GENERAL

LIC. FRANCISCO MONTES FUENTES
JEFE DEL DEPTO. DE ADMON. Y FINANZAS

C.P. EMILIA DEL ROCÍO CARRILLO ZUÑIGA
JEFA DE LA OFNA. DE REC. FINANCIEROS